

Légère reprise de l'emploi salarié aquitain au 4^e trimestre 2013, excepté dans la construction

Corine Kapel

Rédaction achevée le 8 avril 2014

L'activité en France rebondit au quatrième trimestre 2013, notamment dans l'industrie manufacturière. L'activité dans la construction redémarre. L'emploi salarié marchand progresse légèrement, après deux trimestres de baisse.

L'économie aquitaine montre quelques signes de reprise et l'emploi salarié affiche une hausse de 0,2 %, malgré de nouvelles pertes d'emploi dans la construction. L'emploi dans l'intérim semble se dynamiser depuis deux trimestres. Le nombre de demandeurs d'emplois continue de progresser. Comme au trimestre précédent, la météo a eu des répercussions défavorables sur la production agricole et sur la fréquentation hôtelière.

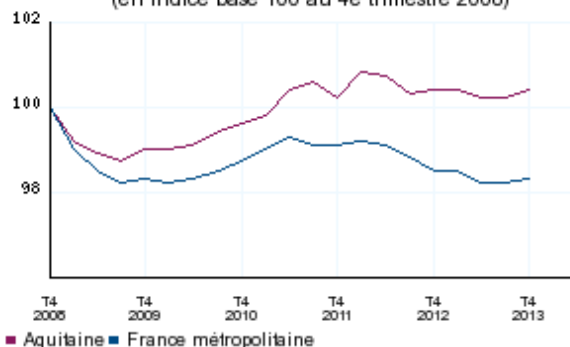
Reprise de l'emploi salarié

Au quatrième trimestre 2013, l'emploi salarié aquitain dans les secteurs marchands (hors agriculture, administration, éducation, santé, action sociale, particuliers employeurs) croît de 0,2 % par rapport au trimestre précédent. Il stagne sur un an. L'industrie et le commerce gagnent de l'emploi, les services marchands (hors intérim) restent stables et l'intérim progresse de 4,5 %. Le secteur de la construction poursuit sa baisse, environ 500 emplois régionaux de moins.

En France métropolitaine, l'emploi salarié progresse de 0,1 % après deux trimestres de baisse. Sur un an, il diminue de 0,2 %.

La Dordogne et les Landes perdent des emplois (hors intérim) tandis que le Lot-et-Garonne et les Pyrénées-Atlantiques stagnent. Seul le département de la Gironde crée de l'emploi, un millier de plus au quatrième trimestre.

Évolution de l'emploi salarié marchand
(en indice base 100 au 4^e trimestre 2008)



Champ : emploi salarié en fin de trimestre hors agriculture, secteurs principalement non marchands et salariés des particuliers employeurs ; données corrigées des variations saisonnières.
Note : données trimestrielles.

Source : Insee, Estimations d'emploi

Contexte international

La zone euro retrouve un peu de tonus

L'embellie s'est poursuivie dans les économies avancées au quatrième trimestre 2013. Dans la zone euro, l'activité a accéléré du fait d'une reprise des exportations et de l'investissement.

Les économies émergentes traversent une zone de turbulences monétaires. Les monnaies russe, turque et argentine se sont à nouveau dépréciées au début de l'année, en lien avec la réduction des achats de bons du trésor par la Réserve fédérale américaine. En Chine, le climat des affaires s'est affaibli. Au total, les importations des économies émergentes perdraient de la vigueur début 2014.

Les économies avancées continueraient de croître modérément d'ici mi-2014. Aux États-Unis, l'activité serait toujours solide, malgré les événements météorologiques extrêmes du début d'année. Au Royaume-Uni, l'activité continuerait d'être dopée par la hausse des prix des actifs et le redémarrage du crédit. Surtout, la zone euro retrouverait un peu de tonus (+0,4 % au premier trimestre puis +0,3 % au deuxième), grâce à une moindre consolidation budgétaire, un redressement de l'investissement et une baisse de l'épargne de précaution des ménages.

Contexte national

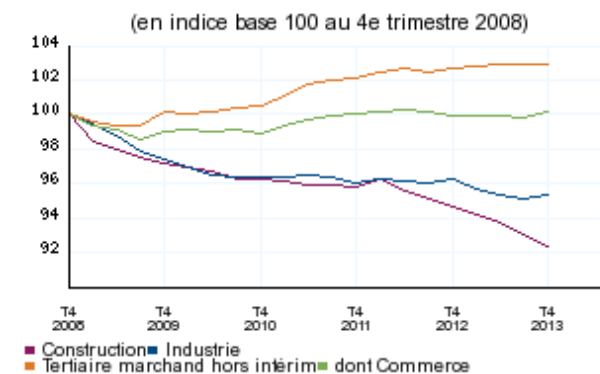
Une reprise modeste

L'activité a progressé en France au 4^{ème} trimestre 2013 (+0,3 % après -0,1 %). Au premier semestre 2014, l'activité progresserait de 0,2 % en moyenne par trimestre, mais avec un profil heurté (+0,1 % puis +0,3 %). En effet, le dynamisme des dépenses en biens durables et de construction au quatrième trimestre 2013 résulte en partie de comportements d'anticipation, et aurait ainsi généré un contrecoup début 2014. En outre, la production d'énergie se contracterait au premier trimestre 2014 (-1,5 %) avant de rebondir au deuxième (+2,4 %), en raison des températures particulièrement douces de cet hiver. Au total, la demande resterait peu dynamique au premier semestre 2014 : les exportations continuent d'être pénalisées par l'appréciation passée de l'euro, l'investissement serait freiné par l'absence de reprise dans la construction et la consommation des ménages progresserait faiblement. L'emploi total progresserait au premier semestre 2014 (+53 000 après +66 000 au second semestre 2013), principalement du fait des emplois aidés, et le taux de chômage serait stable, à 10,2 %.

Du mieux dans l'industrie

L'emploi industriel régional progresse de 0,2 %, avec 300 emplois supplémentaires. De fortes disparités d'évolution existent entre les secteurs industriels. L'agroalimentaire crée 350 postes. Les effectifs dans les équipements mécaniques et électriques et les matériels de transport sont également en hausse. L'aéronautique connaît encore une évolution remarquable avec une vision à 7-8 ans des commandes. La filière bois est toujours sous tension. Dans la région, la hausse des matières premières et la concurrence espagnole affaiblissent le secteur.

Évolution de l'emploi salarié marchand aquitain par secteur



Champ : emploi salarié en fin de trimestre hors agriculture, secteurs principalement non marchands et salariés des particuliers employeurs ; données corrigées des variations saisonnières.
Note : données trimestrielles.

Source : Insee, estimations d'emploi

L'emploi commercial en hausse

L'emploi salarié dans le commerce régional est en hausse de 0,2 % par rapport au trimestre précédent. La Gironde crée près de 500 emplois, les Landes et les Pyrénées-Atlantiques en détruisent. Sur un an, l'emploi dans le commerce augmente de 0,2 %. Il baisse de 0,4 % au niveau France métropolitaine.

Au quatrième trimestre, la consommation nationale des biens manufacturés a grimpé de 1 %, grâce à la hausse des ventes d'automobiles, avant majoration du malus au 1^{er} janvier 2014. Le débloqué anticipé de la participation des salariés aurait aussi contribué à ce rebond.

Transports : une filière en difficulté

L'emploi dans les services marchands, hors intérim, se stabilise au quatrième trimestre. La Gironde crée 500 emplois et les Pyrénées-Atlantiques 200. Les secteurs de « l'hébergement restauration » et les « activités immobilières » en perdent. L'emploi dans les activités financières progresse tandis qu'il stagne dans les transports. En France, de janvier 2012 à septembre 2013, plus de 5 000 entreprises de transports ont fermé, soit 42 000 salariés (source Organisation des Transports Routiers Européens).

Climat toujours morose dans la construction

La construction perd encore 500 emplois dans la région, et ce secteur affiche une baisse d'effectifs depuis sept trimestres consécutifs. Sur un an, près de 2 000 emplois ont disparu. Tous les départements sont concernés. Celui des Pyrénées-

Atlantiques est le plus touché, 200 emplois en moins au quatrième trimestre.

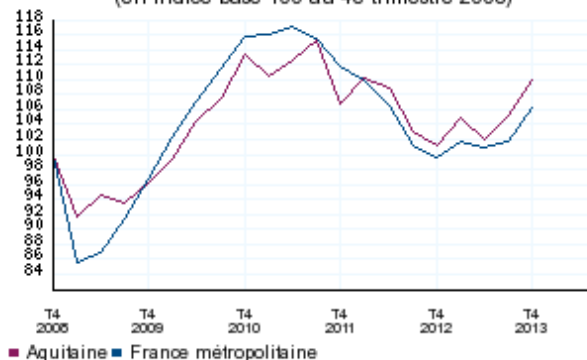
Le secteur du BTP concentre plus de 40 % des travailleurs étrangers détachés en France en 2012.

Bonne reprise de l'intérim

Au quatrième trimestre 2013, l'emploi intérimaire augmente de 4,5 %, soit près de 1 200 emplois. Sur un an, le secteur progresse de 8,8 %. Tous les départements sont en hausse. La Gironde crée près des deux tiers de l'emploi intérimaire régional. Au niveau national, la hausse est de 4,6 %, soit 24 000 emplois supplémentaires, et de 6,5 % sur un an.

Évolution de l'emploi intérimaire

(en indice base 100 au 4e trimestre 2008)



Champ : emploi en fin de trimestre ; données corrigées des variations saisonnières.
Note : données trimestrielles.

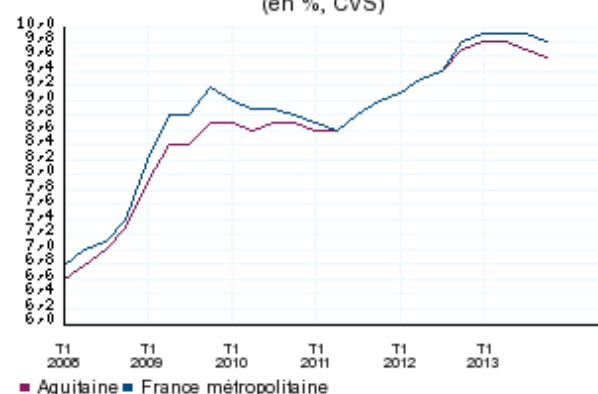
Source : Insee, Estimations d'emploi

Taux de chômage à 9,6%

Le taux de chômage régional s'établit en moyenne au quatrième trimestre à 9,6 % de la population active, soit 0,1 point de moins qu'au trimestre précédent, à l'image de la France métropolitaine, où le taux est de 9,8 %. Exceptée la Gironde qui stagne, les départements aquitains perdent 0,1 à 0,2 point,

Taux de chômage

(en %, CVS)



Note : données trimestrielles.

Source : Insee, taux de chômage au sens du BIT et taux de chômage localisé

Les zones d'emploi de Libourne, Bergerac et Villeneuve-sur-Lot ont les taux de chômage les plus élevés d'Aquitaine. La zone d'Oloron-Sainte-Marie, très industrialisée, possède le taux de chômage le plus bas.

Les séries de taux de chômage localisés sont révisées à partir de la publication des résultats du quatrième trimestre 2013. D'une part, le taux de chômage est revu à la baisse au niveau national suite à la rénovation du questionnaire de l'enquête Emploi. Ce nouveau calcul situe le taux de chômage national à un niveau inférieur de 0,5 point par rapport aux données publiées antérieurement. D'autre part, la méthode d'estimation des taux de chômage localisés a été améliorée sur différents points concernant notamment l'emploi au dénominateur des taux de chômage localisés (amélioration de la méthode de passage de l'emploi au lieu de travail à l'emploi au lieu de résidence, information sur les travailleurs frontaliers...). A partir d'avril 2014, les nouvelles séries de taux de chômage régionaux et départementaux sont réropolées de ces deux effets : elles sont cohérentes sur l'ensemble de la période d'estimation."

Ce nouveau calcul situe le taux de chômage à un niveau inférieur de 0,8 point pour la région Aquitaine, par rapport aux données publiées antérieurement.

Demandeurs d'emploi : pas d'amélioration

Fin février 2014, le nombre de demandeurs d'emploi inscrits à Pôle emploi de catégorie A s'est établi à 168 895 en Aquitaine. Il augmente de 1,4 % par rapport au mois précédent (+2 304). Sur un an, il est en hausse de 5,9 %. En France métropolitaine, le nombre de demandeurs d'emploi inscrits en catégorie A augmente de 0,9 % par rapport au mois précédent (+ 4,7 % sur un an).

Fin février 2014, le nombre de demandeurs d'emploi aquitains de catégories A,B,C (258 000) augmente de 0,6 % par rapport au mois précédent et de 0,2 % au niveau métropole. Sur un an, il croît de 5,9 % en Aquitaine et de 4,8 % en France métropolitaine. Le nombre de chômeurs de moins de 25 ans se stabilise et celui de 25 à 49 ans augmente de 0,5 %, après une baisse dans les deux catégories le mois précédent.

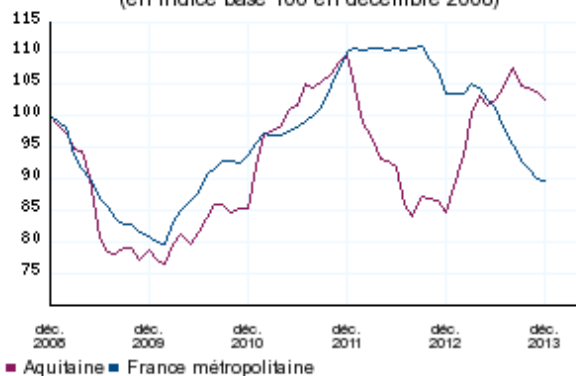
En France, les premiers bilans montrent que 74 % des personnes de moins de 26 ans sous contrats aidés dans le secteur marchand, sont toujours en emploi six mois après la fin de leur contrat. Seulement 45 % concernent le secteur non marchand, par manque de moyens. Les contrats aidés sont souvent des emplois courts à temps très partiel.

Progression des mises en chantier

De février 2013 à février 2014, 32 800 permis de construire ont été accordés en Aquitaine, soit 0,5 % de moins qu'un an auparavant.

Évolution du nombre de logements autorisés à la construction

(en indice base 100 en décembre 2008)



Note : données mensuelles brutes, en date de prise en compte. Chaque point représente la moyenne des 12 derniers mois.

Source : Soes, Sit@del2

Dans le même intervalle, le nombre de mises en chantier (30 300) progresse de 37 % par rapport à la même période de l'année précédente.

Évolution du nombre de logements commencés

(en indice base 100 en décembre 2008)



Note : données mensuelles brutes, en date de prise en compte. Chaque point représente la moyenne des 12 derniers mois.

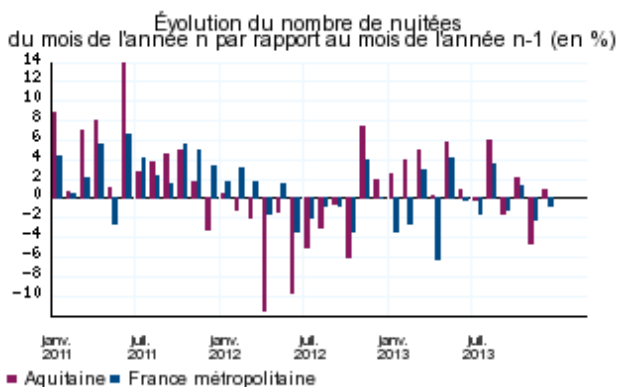
Source : Soes, Sit@del2

Hôtellerie : clientèle française moins nombreuse

Sur l'ensemble de l'année 2013, les nuitées sont plus nombreuses de 1,9 % par rapport à l'année 2012.

Après un bilan estival relativement bon malgré un début de saison pluvieux et un été tardif, l'arrière-saison dans l'hôtellerie est en demi-teinte. Au mois d'octobre, les nuitées progressent de 2 %, par rapport à octobre 2012. Le mois de novembre affiche une baisse des nuitées de 4,5 % par rapport à l'année précédente. Cette baisse s'explique par la désaffection de la clientèle française. En décembre, les nuitées augmentent de 1 %. Malgré le bon niveau d'enneigement, les conditions climatiques dégradées ont rendu difficile la saison dans les stations de ski. Les trois derniers mois de l'année sont marqués par une relative stabilité des nuitées, les françaises en baisse de 0,4 %, les étrangères en hausse de 0,4 %.

Évolution de la fréquentation dans les hôtels



Note : données mensuelles brutes. Suite au changement de méthode intervenu début 2013, les données 2011 et 2012 ont été rétropolées.

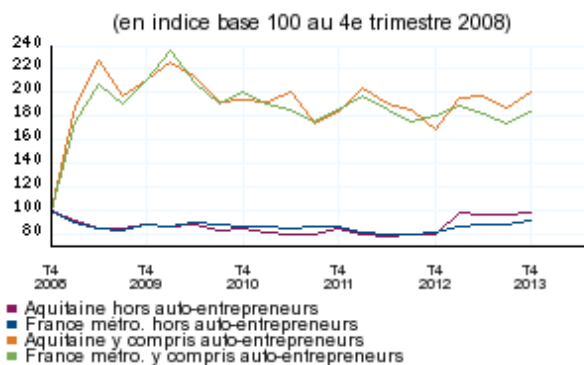
Source : Insee, DGCIS, partenaires régionaux

Créations d'entreprises en hausse

En Aquitaine, 7 870 entreprises ont été créées au quatrième trimestre 2013, soit 7 % de plus qu'au trimestre précédent. Les créations sous régime d'auto-entrepreneur augmentent de 13 %, celles hors auto-entreprises de 1,6 %. Les créations tous régimes confondus, sont en hausse dans tous les départements et dans tous les secteurs, hormis celui de l'hébergement et restauration qui baisse de 11,5 %. Les secteurs les plus créateurs d'entreprises sont le soutien aux entreprises, le commerce de gros et de détail, la construction et l'industrie.

En France métropolitaine, les créations augmentent de 6 % au quatrième trimestre.

Créations d'entreprises



Champ : ensemble des activités marchandes hors agriculture.
Note : les créations d'entreprises hors auto-entrepreneurs sont corrigées des jours ouvrables et corrigées des variations saisonnières (CJQ-CVS), les créations sous régime d'auto-entrepreneur sont brutes. Données trimestrielles.

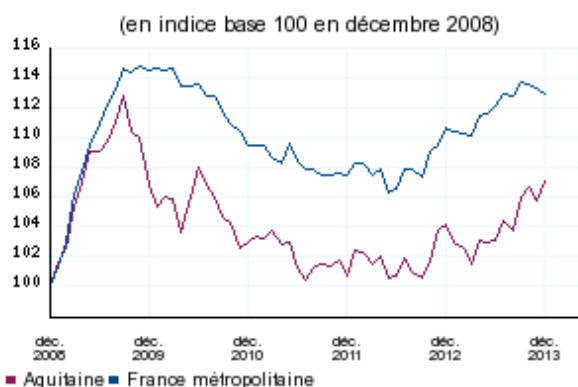
Source : Insee, REE (Repertoire des Entreprises et des Etablissements - Sirène)

Défaillances d'entreprises en hausse

Au quatrième trimestre 2013, l'Aquitaine comptabilise 915 défaillances d'entreprises (source Fiben, Banque de France) soit 17 % de plus que le trimestre précédent. Elles diminuent en Lot-et-Garonne et dans les Pyrénées-Atlantiques. Le nombre de défaillances baisse dans l'agriculture et l'information-communication, il stagne dans les transports. Les défaillances les plus nombreuses se situent dans la construction et dans l'hébergement-restauration. En France métropolitaine, elles augmentent de 22,6 %.

Insee Aquitaine Conjoncture - avril 2014

Défaillances d'entreprises



Note : données mensuelles brutes au 07 février 2014, en date de jugement. Chaque point représente la moyenne des douze derniers mois.

Source : Insee, REE (Repertoire des Entreprises et des Etablissements - Sirène)

Récoltes moins qualitatives à cause de la météo

Le mois d'octobre se distingue par une pluviométrie plutôt déficitaire, mais par un ensoleillement peu généreux. Pour les deux autres mois d'automne, les pluies sont excédentaires sur l'ensemble de la région, avec des températures au-dessus de la normale. La récolte de maïs a été très retardée par les conditions climatiques. Le prix des céréales cesse de baisser et repart à la hausse. Les exportations européennes sont très dynamiques pour le blé et l'orge. Les conditions météorologiques ont affecté le potentiel de récolte durant les vendanges 2013 dans la région, et cette année est la plus faible depuis 1991. Cependant, le millésime s'annonce satisfaisant sur le plan qualitatif.

Le taux de sucre est relativement bas pour la plupart des fruits fin 2013. La transformation de prune en pruneau s'en trouve impactée. (Source : DRAAF-SRISSET).

Dynamisme de l'aéroport de Bordeaux-Mérignac

Le trafic de l'aéroport de Bordeaux-Mérignac reste orienté à la hausse. Il a augmenté de 5,2 % au mois de février 2013 par rapport au mois de février 2012. Pour les deux premiers mois de l'année, le trafic est en progression de 4,7 % par rapport à début 2012.

La nouvelle compagnie aérienne Hop, filiale d'Air France, installée depuis le mois de mars 2013 a transporté près d'un demi-million de passagers en 2013. Cette compagnie à bas coût a été créée en réponse au succès des compagnies low-cost déjà installées à l'aéroport de Bordeaux-Mérignac.

Rebond des exportations

Les exportations aquitaines (3,2 milliards d'euros) sont en hausse de 6 % au quatrième trimestre 2013 par rapport au troisième. Elles sont en baisse de 4 % par rapport au quatrième trimestre 2012. Elles progressent de 16 % dans les produits des IAA et de 9 % dans les matériels de transport. En revanche, les exportations continuent de chuter dans le textile-habillement (- 28 %) et diminuent dans le bois-papier et les produits chimiques.